

06/03/2025

PRÉSENTATION PLATEFORME SPOND

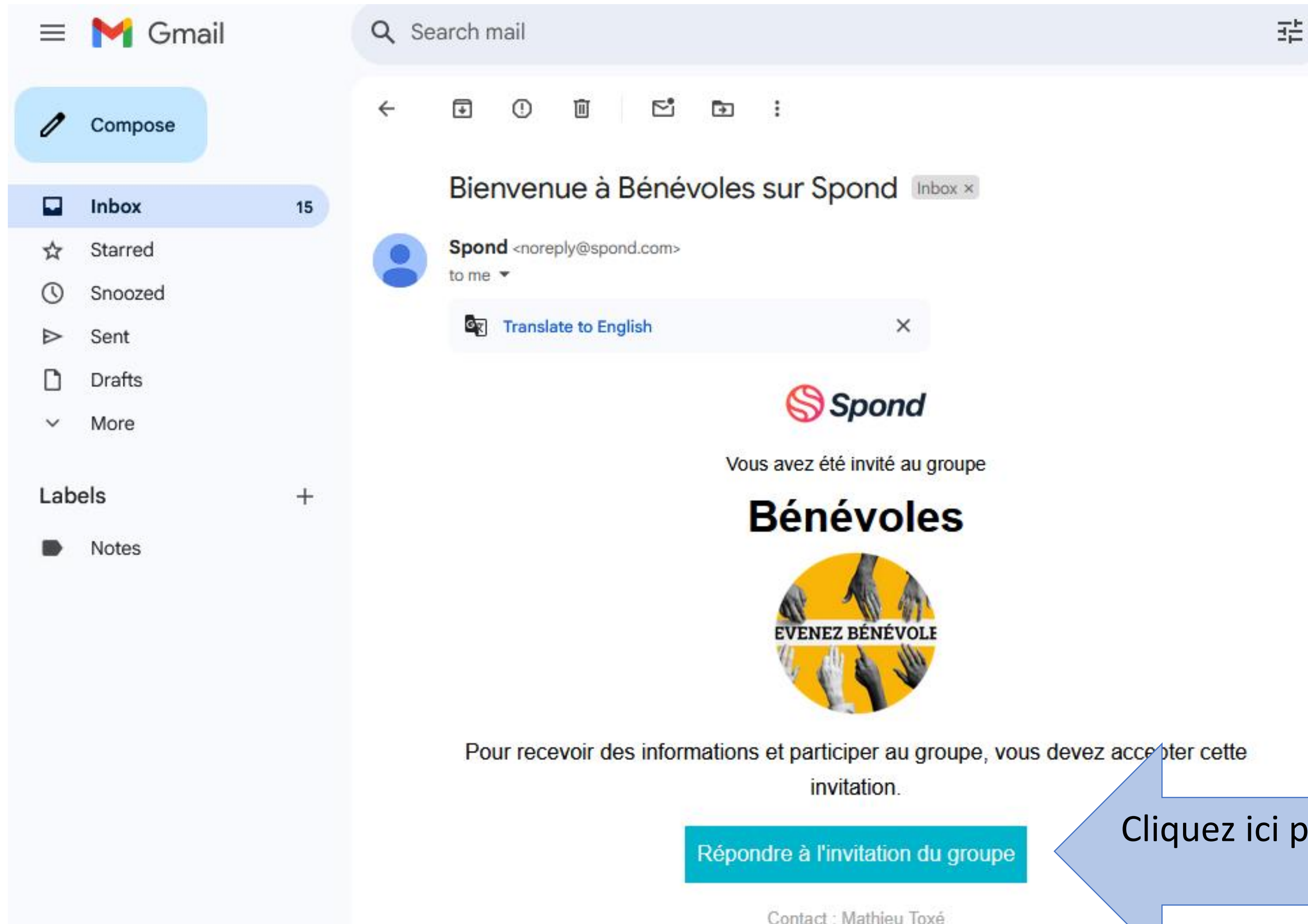
Tutoriel d'installation et d'utilisation de la plateforme web



1 - L'inscription en rejoignant le groupe *Bénévoles*

1- Accéder à la plateforme

Vous êtes invités à rejoindre le groupe *Bénévoles* par mail



The screenshot shows a Gmail interface. On the left is the navigation sidebar with 'Compose', 'Inbox' (15), 'Starred', 'Snoozed', 'Sent', 'Drafts', 'More', 'Labels', and 'Notes'. The main area displays an email from 'Spond <noreply@spond.com>' with the subject 'Bienvenue à Bénévoles sur Spond'. The email content includes the Spond logo, the text 'Vous avez été invité au groupe', the group name 'Bénévoles', a circular logo with hands and the text 'EVENEZ BÉNÉVOLE', and a teal button labeled 'Répondre à l'invitation du groupe'. Below the button, it says 'Contact : Mathieu Toxé'.

Cliquez ici pour rejoindre le groupe *bénévoles* et créer votre profil

Vous avez été invité au groupe

Bénévoles



Spond est utilisé pour organiser des activités, communiquer avec les membres, suivre la participation et partager des nouvelles passionnantes.

Visibilité des informations de contact

Dans ce groupe, les membres ordinaires ne peuvent pas voir vos coordonnées. Les administrateurs auront accès pour connaître vos coordonnées.

- Je souhaite recevoir des conseils, des recommandations, des offres et des mises à jour sur les produits Spond par courrier électronique.
- Je souhaite recevoir des offres spéciales ou des messages de marketing de la part des partenaires et affiliés de Spond par courrier électronique.

Votre adresse mail est bien associée au groupe **Bénévoles**



Vous êtes maintenant membre de Bénévoles

Les invitations futures et les informations seront envoyées à votre adresse électronique.

Page de confirmation

Rejoignez-nous

- Paramétrez vos préférences et rejoignez le groupe **Bénévoles**

2- La création du profil

- Quittez votre boîte mail,
- Recherchez *SPOND* dans la barre de votre moteur de recherche,
- Cliquez sur le lien suivant : <https://www.spond.com/fr/>
- Cliquez sur *se connecter*.



Caractéristiques Sports d'équipe & Activités Qui utilise Spond ? À propos de nous Ressources Contact

SE CONNECTER

ESSAYEZ-LE, C'EST GRATUIT

Éliminer
le travail acharné
du Teamwork



Connectez-vous ou inscrivez-vous

Application Spond
For Group Management

[SE CONNECTER](#)

Spond Club
For Club Management

[SE CONNECTER AU SPOND CLUB](#)

**Vous n'êtes pas encore
utilisateur ?**

[ESSAYEZ LE C'EST GRATUIT](#)

Traduire la page d'inscription

Une page de connexion apparaît

The screenshot shows a web browser window with the Spond logo and a 'Sign in' form. The browser's menu is open, and the 'Traduire la page...' option is highlighted. A blue arrow points from the menu to the translation tool on the right. The sign-in form includes fields for 'Email address or phone number' and 'Password', a 'Sign in' button, and a link for 'Forgot password'. Below the form is a link for 'New to Spond? Create an account'.

Sélectionnez la langue source *anglais* et la langue cible *français* si besoin

The screenshot shows the Google Translate interface. The source language is set to 'anglais' and the target language is set to 'français'. The 'Traduire' button is highlighted. The interface includes a 'Traduire cette page ? BETA' header, a settings gear icon, and 'Annuler' and 'Traduire' buttons at the bottom.

S'inscrire

Votre page est traduite

Se connecter

Adresse électronique ou numéro de téléphone

Mot de passe

[Mot de passe oublié](#)

Se connecter

Nouveau à Spond ? [Créer un compte](#)

Cliquez sur *Créer un compte*

Possibilité que cette page s'affiche en anglais
→ Adopter la même procédure de traduction



Rejoignez-nous aujourd'hui

Premier nom

Nom de famille

Adresse électronique

Mot de passe

Mois et année de naissance

Pour les bénévoles mineurs, un tuteur sera nécessaire

Mois et année de naissance

Égalité des sexes

- Féminin
 Hommes
 Non-Bilier / Autres

Je souhaite recevoir des conseils, des recommandations, des offres et des mises à jour sur les produits Spond par courrier électronique.

Je souhaite recevoir des offres spéciales ou des messages de marketing de la part des partenaires et affiliés de Spond par courrier électronique.

- Paramétrez à nouveau vos préférences

S'inscrire

Passez à la suite

En m'inscrivant, j'accepte les [conditions d'utilisation](#) et la [politique de confidentialité](#).

3- La confirmation de l'inscription

Un message de confirmation apparaît une fois les données complétées



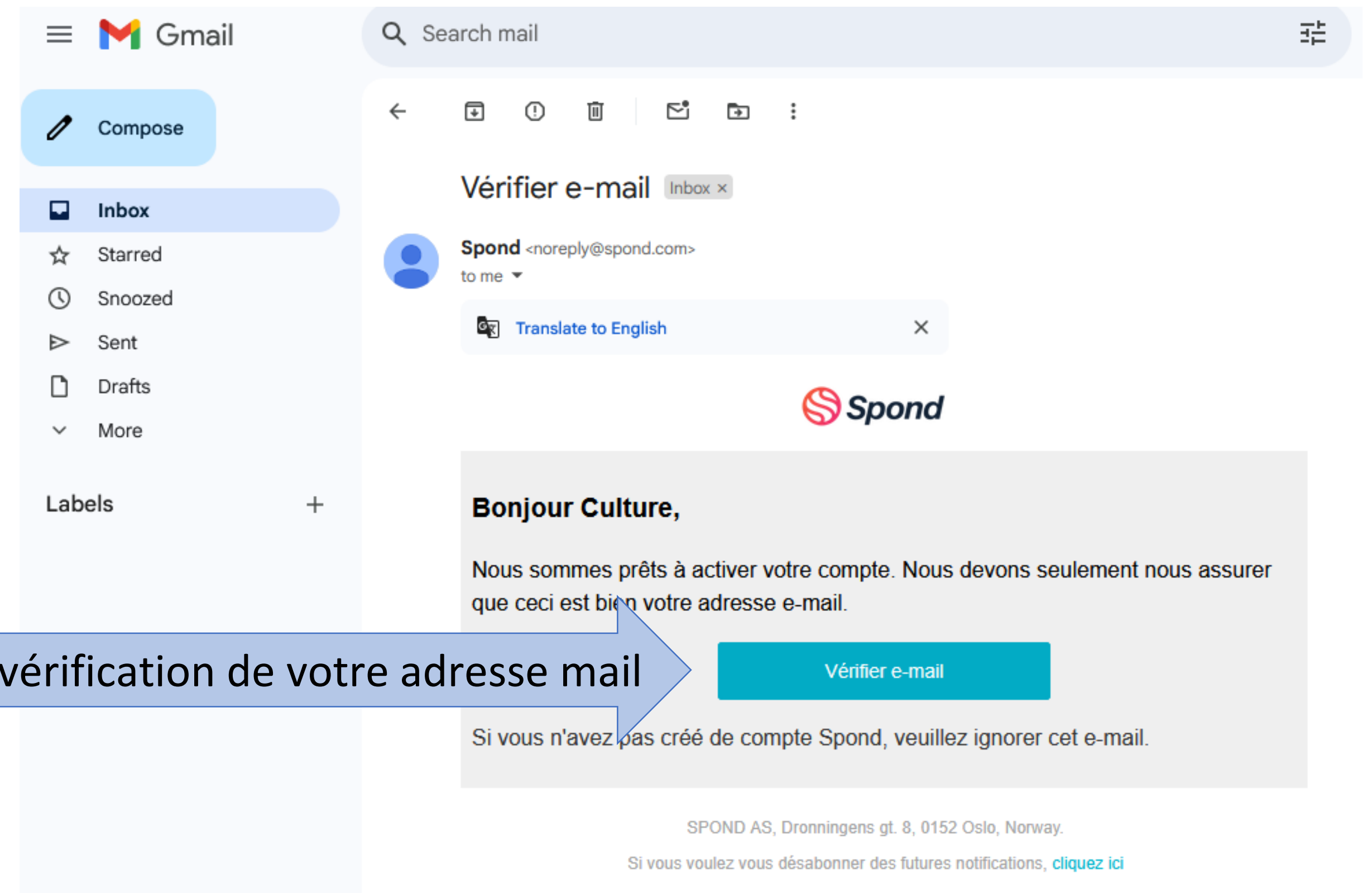
Rejoignez-nous aujourd'hui

Merci de vous inscrire.

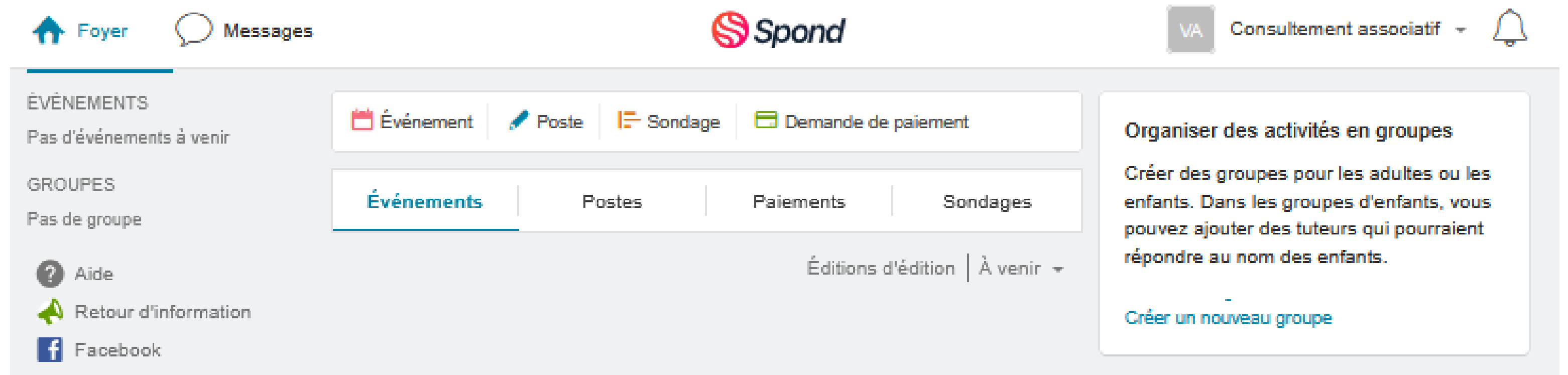
La seule chose que vous devez faire avant d'être prêt à utiliser Spond est de vérifier votre compte. Pour activer, veuillez suivre le lien dans l'e-mail d'activation que nous vous avons envoyé.

Disposez-vous déjà d'un compte? [Se connecter](#)

Une fois votre adresse mail confirmée, vous pouvez accéder à votre espace personnel sur *Spond*



Confirmez la vérification de votre adresse mail



4- Pour modifier vos informations

The screenshot shows the Spond website interface. At the top, there are navigation links for 'Accueil' and 'Messages', and the Spond logo. On the right, there is a user profile indicator 'CS Culture Sport' with a notification bell. A dropdown menu is open, showing options: 'Profil', ' Paiement', and ' Se déconnecter'. A blue arrow points from the text 'Cliquez sur votre nom, puis Profil' to the 'Profil' option in the menu. The main content area displays a list of events under the heading 'ÉVÉNEMENTS'. Three events are visible: 'Ravitaillement' (jeudi, 15 mai à 20:00), 'Retrait des dossards' (vendredi, 23 mai à 11:30), and 'Signaleurs' (vendredi, 23 mai à 19:30). On the left, there is a sidebar with 'ÉVÉNEMENTS' and 'GROUPES' sections. The 'GROUPES' section lists 'Bénévoles', 'Aide', 'Impressions', and 'Facebook'.

Cliquez sur votre nom, puis Profil

Les données paramétrables

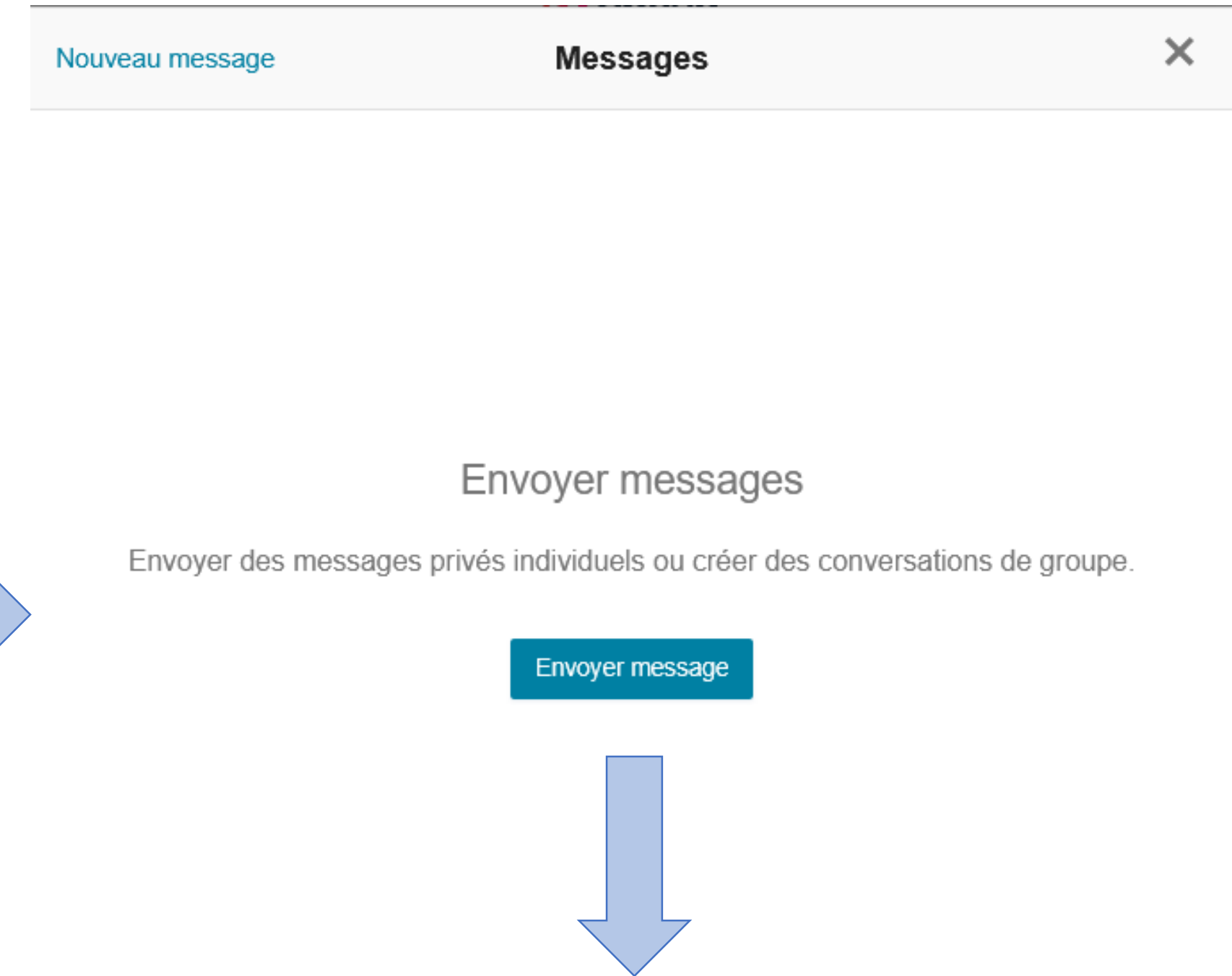
The screenshot shows the 'Profil' settings page on the Spond website. The page has a header with 'Accueil', 'Messages', and the Spond logo. On the right, there is a user profile indicator 'CS Culture Sport' and a notification bell. The main content area is titled 'ÉVÉNEMENTS' and contains a list of events: 'Ravitaillement', 'Retrait des dossards', and 'Signaleurs'. Below this, there is a 'GROUPES' section with links for 'Bénévoles', 'Aide', 'Impressions', and 'Facebook'. The right sidebar contains a form for user information. The form fields include: 'Nom' (Culture, Sport), 'Langue' (Français), 'Pays ou région' (France), 'Fuseau horaire' (Europe/Paris), 'Mois et année de naissance' (Sep, 1998), 'Genre' (Femme, Homme, Non-binaire / Autre), 'Numéro de téléphone' (with a 'Vérifier' button), 'E-mail' (culturesport77340@gmail.com, with an '+ Ajouter e-mail' button), 'Vérification en deux étapes' (with an 'Activer la vérification en deux étapes' button), 'Mot de passe' (with a 'Modifier le mot de passe' button), and 'Paramètres de consentement' (with a 'Reset cookie consent' button). A blue arrow points from the text 'Pensez à sauvegarder' to the 'Sauvegarder' button at the bottom right.

Pensez à sauvegarder

II - Communiquer

1- Le Chat

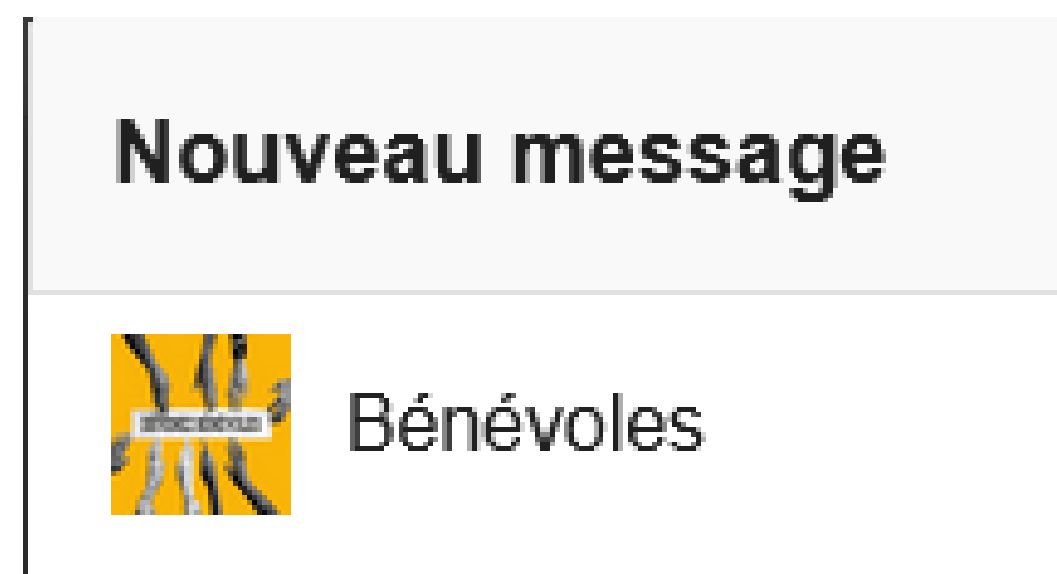
Depuis la page d'accueil, cliquez sur l'onglet **Messages**



Sélectionnez l'interlocuteur selon le groupe que vous intégrez

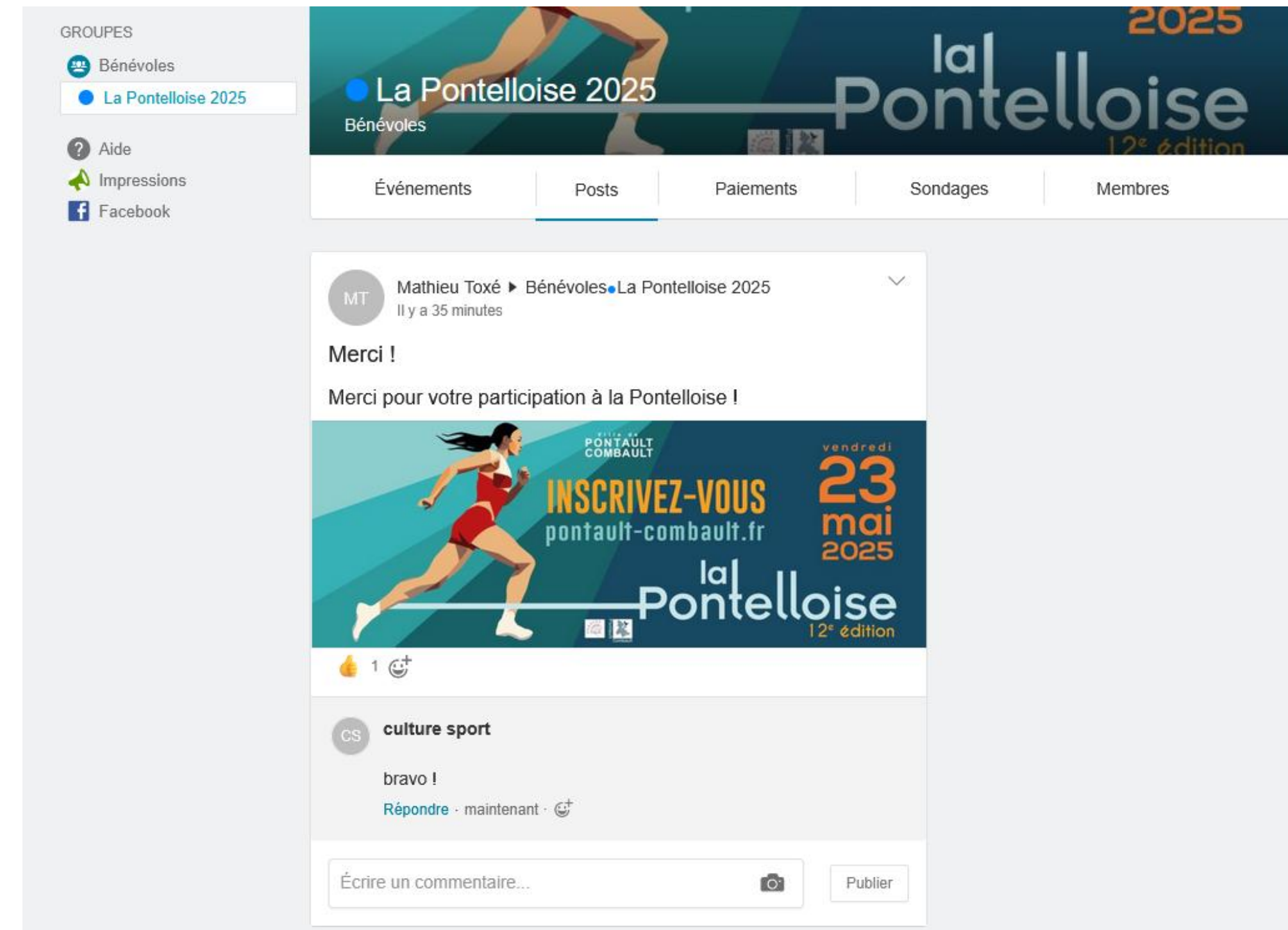



En passant par la plateforme *Spond* et non l'application, vous êtes conscients que vous ne recevez pas de notification mais les informations par mail.



2- Les posts

Depuis la page d'accueil, cliquez sur l'onglet **Messages**



En passant par la plateforme *Spond* et non l'application, vous êtes conscients que vous ne recevez pas de notification mais les informations par mail.

III - La participation aux évènements

1- Les groupes et les sous-groupes

Le groupe **Bénévoles** est divisé en **sous-groupes représentant les évènements** organisés par la ville ainsi que par les associations comprenant des missions sur lesquelles ils peuvent se positionner.

Accueil Messages Spond CS Culture Sport

ÉVÈNEMENTS

- 15 Ravitaillement
- 23 Retrait des dossards
- 23 Signaleurs

GROUPES

- Bénévoles
- Carnaval 2025
- La Pontelloise 2025
- Pont'Ô l'été 2025

Aide Impressions Facebook

DEVENEZ BÉNÉVOLES

Bénévoles

Événements Posts Paiements Sondages Membres Fichiers

Le groupe **Bénévoles** comporte 3 sous-groupes associés à 3 évènements organisés par la ville

2- Les missions

- Dans ces sous-groupes, des évènements sont créés
- Ces évènements sont en réalité **des missions** qui vous sont proposées
- Pour vous positionner, il suffit de cliquer sur la mission, puis de l'accepter

Accueil Messages Spond CS Culture Sport

ÉVÉNEMENTS

- 15 Ravitaillement
- 23 Retrait des dossards
- 23 Signaleurs

GROUPES

- Bénévoles
- Carnaval 2025
- La Pontelloise 2025
- Pont'Ô l'été 2025

Aide Impressions Facebook

Événements Posts Paiements Sondages Membres

12 - 18 mai À venir

Ravitaillement
jeudi, 15 mai à 20:00
Bénévoles • La Pontelloise 2025

19 - 25 mai

Retrait des dossards
vendredi, 23 mai à 11:30
Bénévoles • La Pontelloise 2025

Signaleurs
vendredi, 23 mai à 19:30
Bénévoles • La Pontelloise 2025

Par exemple, 3 missions vous sont proposées pour *la Pontelloise*.

2- Les missions

- Cliquez sur la mission sur laquelle vous souhaitez vous positionner.
- Vous pouvez vous positionner ou rejeter la mission en consultant les informations transmises dans son descriptif.

Accueil Messages Spond CS Culture Sport

ÉVÉNEMENTS

- 15 Ravitaillement
- 23 Retrait des dossards
- 23 Signaleurs

GROUPES

- Bénévoles
- Aide
- Impressions
- Facebook

Ravitaillement
Organisateur : Mathieu Toxé

PONTAULT COMBAULT

INSCRIVEZ-VOUS
pontault-combault.fr

vendredi
23
mai
2025

la Pontelloise
12^e édition

Répondre avant: mercredi, 23 avr. à 12:00

1 personne a été invitée

Accepter Refuser

1 sur 10 places prises

Rendez-vous : jeu. 15 mai à 20:00
Commence à 20:30

salle des fêtes jacques brel

Bénévoles • La Pontelloise 2025

Ravitailer les coureurs à chaque tour.

Descriptif de la mission

2- Les missions

- Selon les missions que vous acceptez, vous pouvez retrouver l'ordre chronologique de votre organisation sur la page d'accueil de votre espace personnel *Spond*.

The screenshot displays the Spond user interface. At the top, there are navigation links for 'Accueil' and 'Messages', the Spond logo, and a user profile section with 'CS Culture Sport' and a notification bell. The main content area is titled 'ÉVÉNEMENTS' and features a large banner for 'La Pontelloise 2025' with the text 'INSCRIVEZ-VOUS pontault-combault.fr' and 'vendredi 23 mai 2025'. Below the banner, there are tabs for 'Événements', 'Posts', 'Paiements', 'Sondages', and 'Membres'. The 'Événements' tab is active, showing a calendar view for '12 - 18 mai' and '19 - 25 mai'. The events listed are:

- Ravitaillement**: jeudi, 15 mai à 20:00. Bénévoles • La Pontelloise 2025.
- Retrait des dossards**: vendredi, 23 mai à 11:30. Bénévoles • La Pontelloise 2025.
- Signaleurs**: vendredi, 23 mai à 19:30. Bénévoles • La Pontelloise 2025.

Merci pour votre attention

